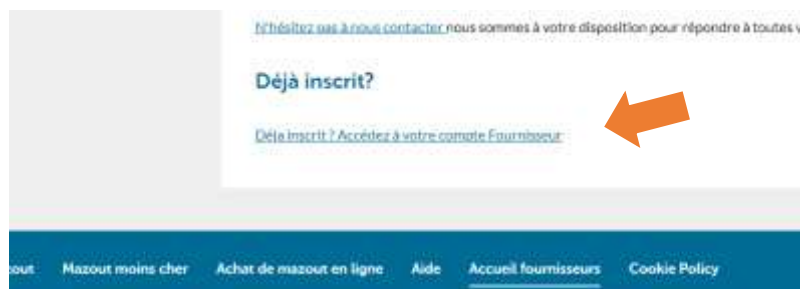


Offres mazout : vos statistiques

Mode d'emploi

ACCÈS À VOS STATISTIQUES

1. Rendez-vous sur CARBU.COM ou MAZOUT.COM*
2. Accédez à votre page d'administration fournisseur

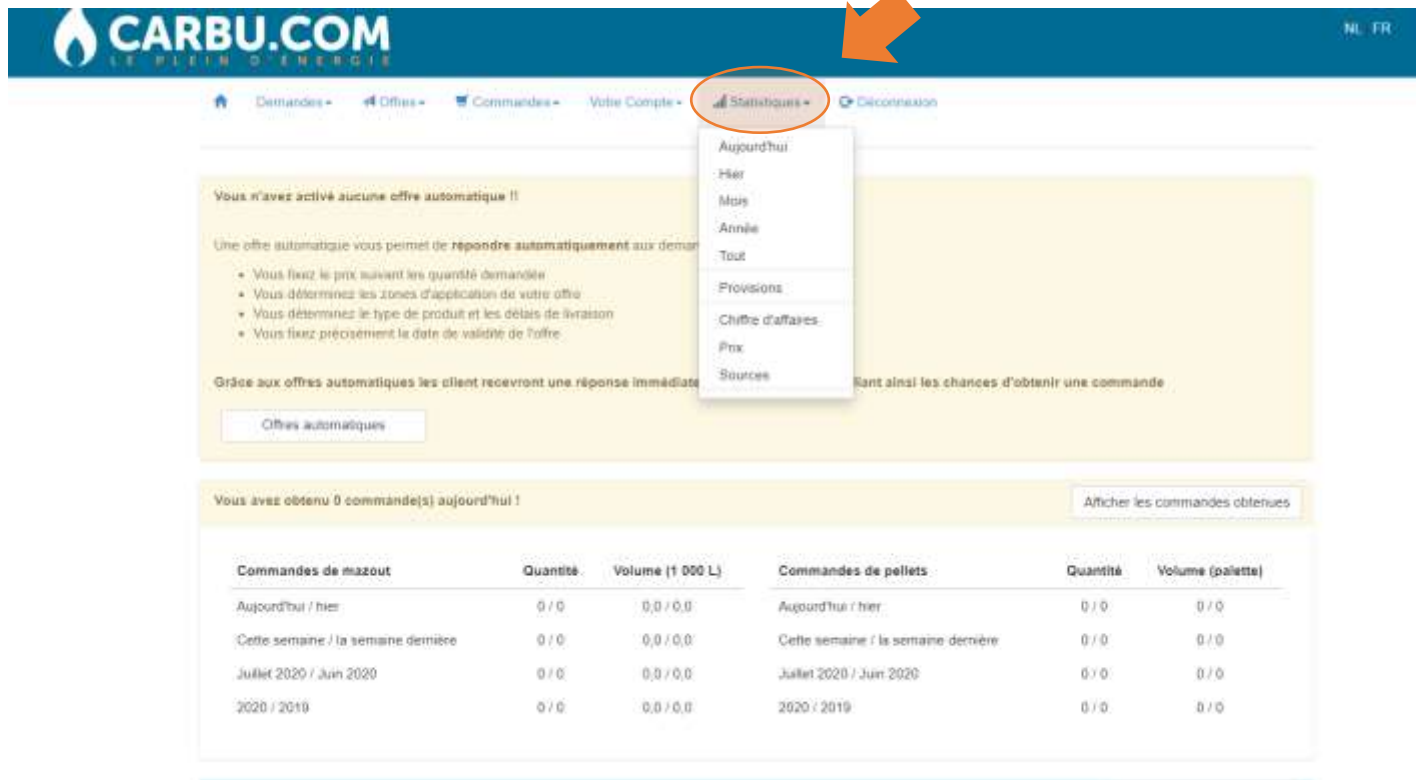


Remarque : Vous pouvez également accéder directement à votre compte au moyen du lien https://carbu.com/fuelmatch/backoffice_supplier/

* Plateforme d'administration identique pour les sites CARBU.COM et MAZOUT.COM. France : les fournisseurs français doivent se rendre sur MAZOUT.COM

BIENVENUE DANS VOTRE COMPTE D'ADMINISTRATION FOURNISSEUR

- Sélectionnez l'onglet « Statistiques »



CARBU.COM
LE PLEIN D'ÉNERGIE

FR FR

Demandaes • Offres • Commandes • Votre Compte • **Statistiques** • Déconnexion

Vous n'avez activé aucune offre automatique !!

Une offre automatique vous permet de répondre automatiquement aux demandes.

- Vous fixez le prix suivant les quantités demandées
- Vous déterminez les zones d'application de votre offre
- Vous déterminez le type de produit et les délais de livraison
- Vous fixez précisément la date de validité de l'offre

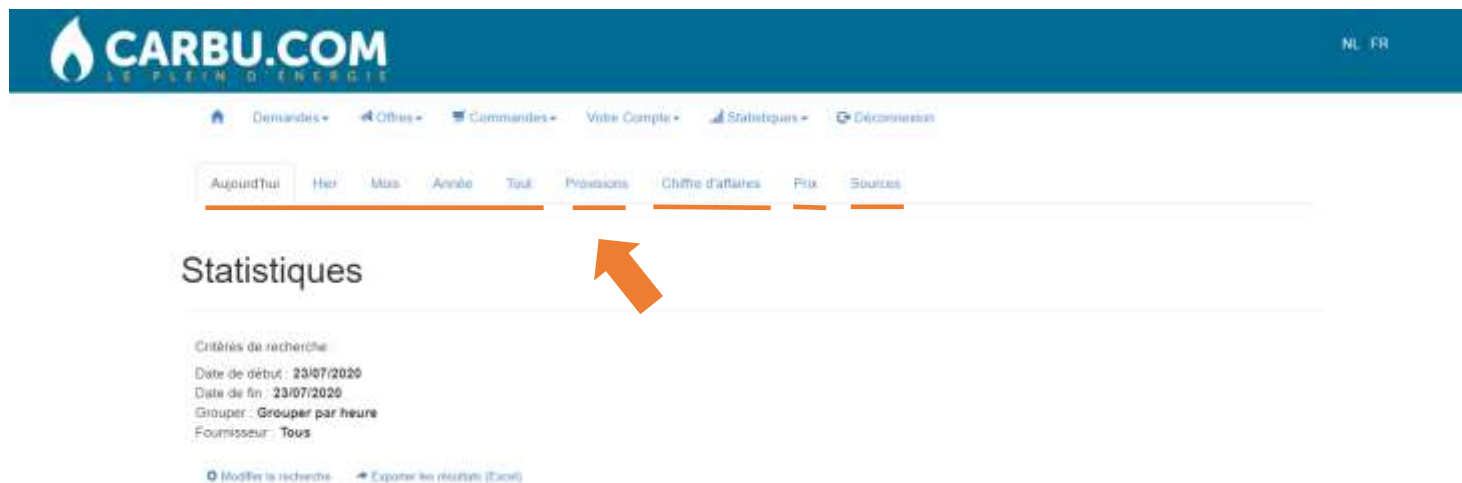
Grâce aux offres automatiques les clients recevront une réponse immédiate, ce qui augmente ainsi les chances d'obtenir une commande.

Offres automatiques

Vous avez obtenu 0 commande(s) aujourd'hui ! [Afficher les commandes obtenues](#)

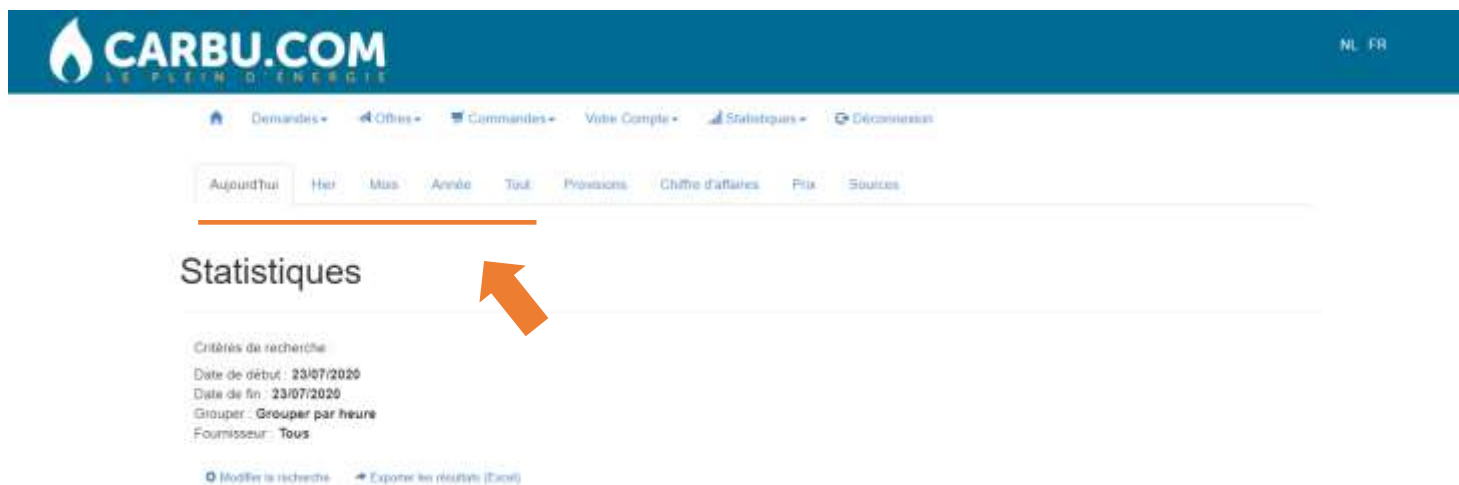
Commandes de mazout	Quantité	Volume (1 000 L)	Commandes de pellets	Quantité	Volume (palette)
Aujourd'hui / hier	0 / 0	0,0 / 0,0	Aujourd'hui / hier	0 / 0	0 / 0
Cette semaine / la semaine dernière	0 / 0	0,0 / 0,0	Cette semaine / la semaine dernière	0 / 0	0 / 0
Juillet 2020 / Juin 2020	0 / 0	0,0 / 0,0	Juillet 2020 / Juin 2020	0 / 0	0 / 0
2020 / 2019	0 / 0	0,0 / 0,0	2020 / 2019	0 / 0	0 / 0

- **Votre module de statistiques vous permet de faire des recherches sur :**
 - **Une période** : jour, mois, année ou sur toute la durée de votre présence sur nos plateformes
 - **L'état de vos provisions**
 - **Votre chiffres d'affaires**
 - **Vos prix**
 - **La source** : CARBU.COM, MAZOUT.COM ou actions Flash



The screenshot shows the CARBU.COM website interface. At the top, there is a navigation bar with the logo and the text "LE PLEIN D'ÉNERGIE". Below the navigation bar, there are several menu items: "Demandes", "Offres", "Commandes", "Votre Compte", "Statistiques", and "Déconnexion". The "Statistiques" menu item is highlighted with a blue background. Below the navigation bar, there is a search bar with the following options: "Aujourd'hui", "Heb", "Moi", "Année", "Tout", "Provisions", "Chiffre d'affaires", "Prix", and "Sources". The "Provisions" option is highlighted with an orange arrow. Below the search bar, there is a section titled "Statistiques" with the following criteria: "Critères de recherche", "Date de début : 23/07/2020", "Date de fin : 23/07/2020", "Grouper : Grouper par heure", and "Fournisseur : Tous". At the bottom of the section, there are two buttons: "Modifier la recherche" and "Exporter les résultats (Excel)".

- **Recherches sur une durée : jour en cours – veille – mois – année – totalité**
 - Sélectionnez la période de votre choix parmi les propositions



The screenshot shows the CARBU.COM website interface. At the top, there is a dark blue header with the logo and navigation links. Below the header, a navigation bar contains several menu items. The 'Statistiques' section is active, and the 'Année' filter is highlighted with an orange arrow. Below the filter, the search criteria are displayed, including the start and end dates, the grouping method, and the provider. At the bottom of the search criteria, there are two buttons: 'Modifier la recherche' and 'Exporter les résultats (Excel)'.

CARBU.COM
LE PLEIN D'ÉNERGIE

ML FR

Demands • Offres • Commandes • Votre Compte • Statistiques • Déconnexion

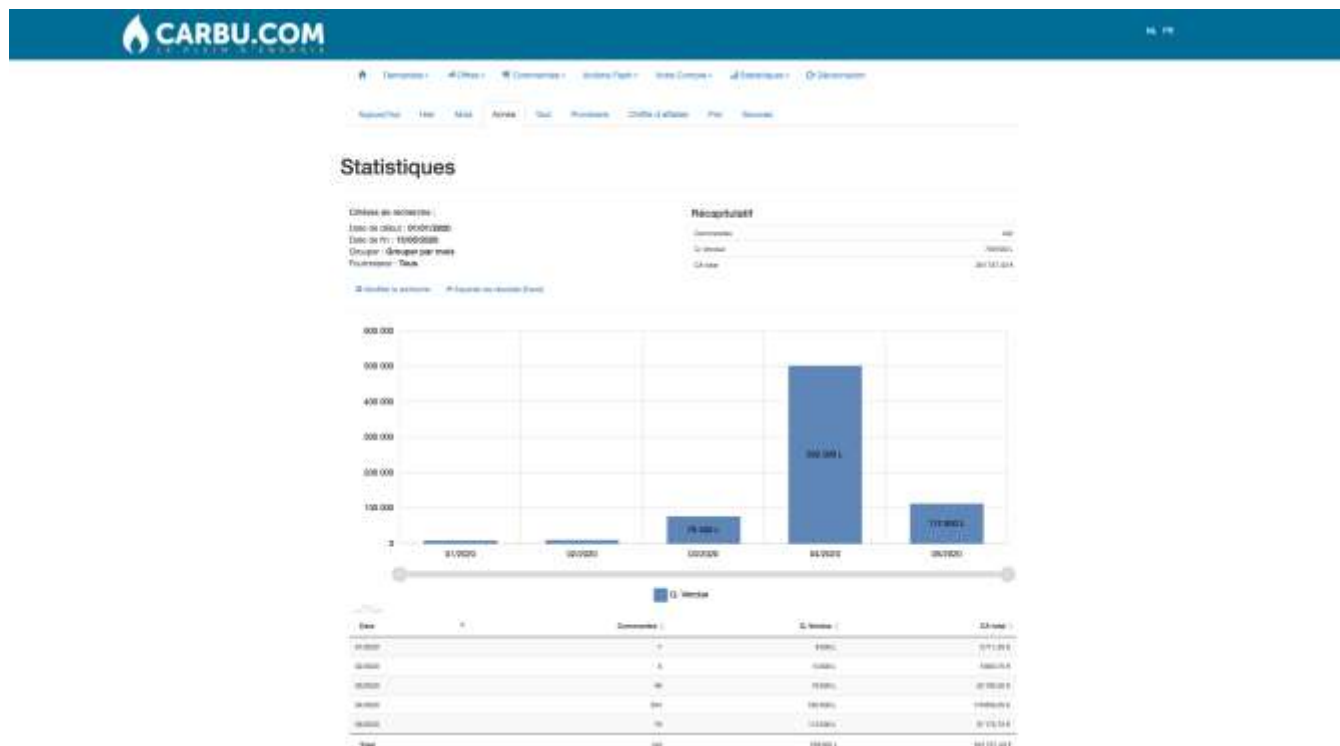
Aujourd'hui Hier Mois Année **Tout** Provisions Chiffre d'affaires Prix Sources

Statistiques

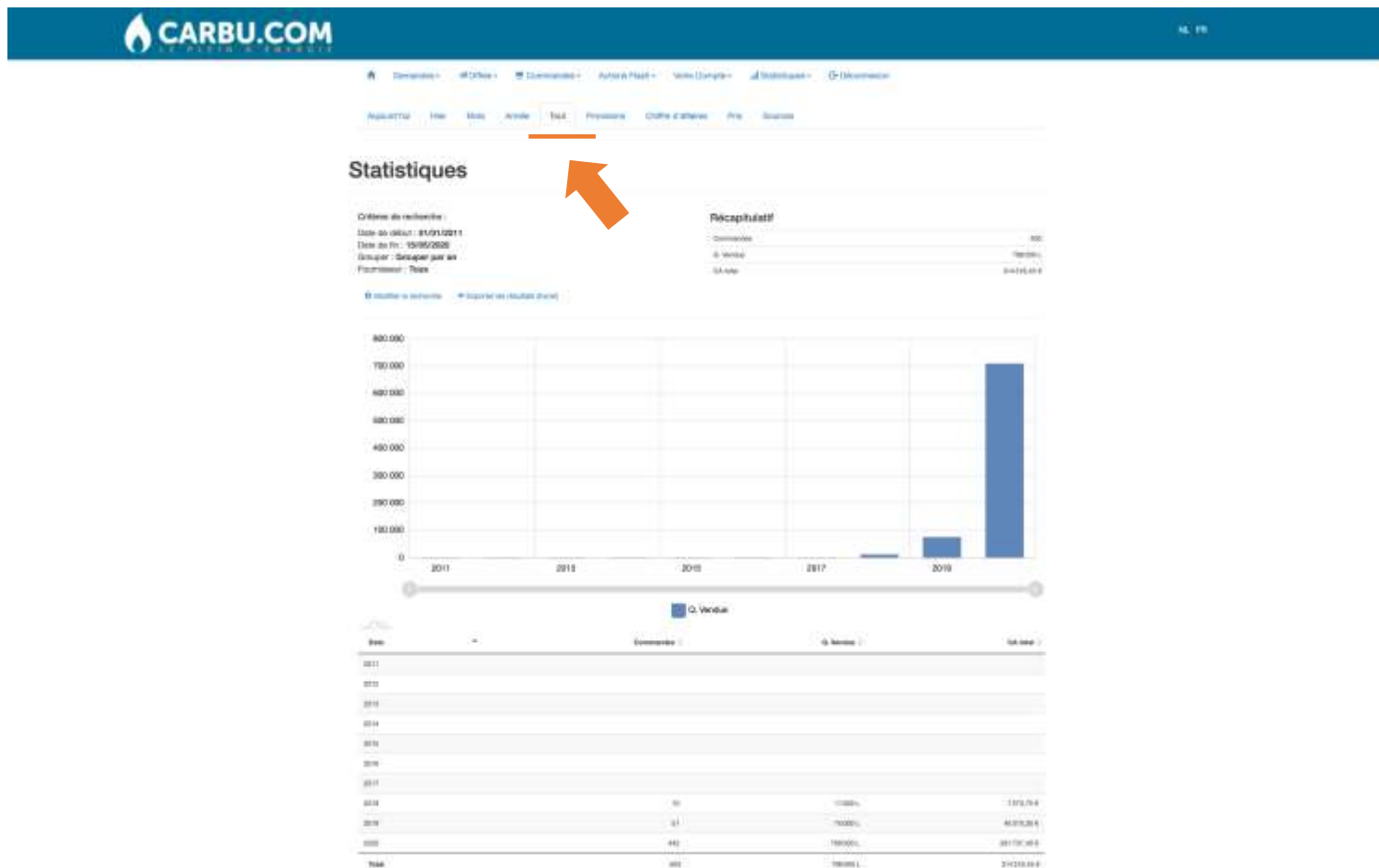
Critères de recherche
Date de début : 23/07/2020
Date de fin : 23/07/2020
Grouper : Grouper par heure
Fournisseur : Tous

Modifier la recherche Exporter les résultats (Excel)

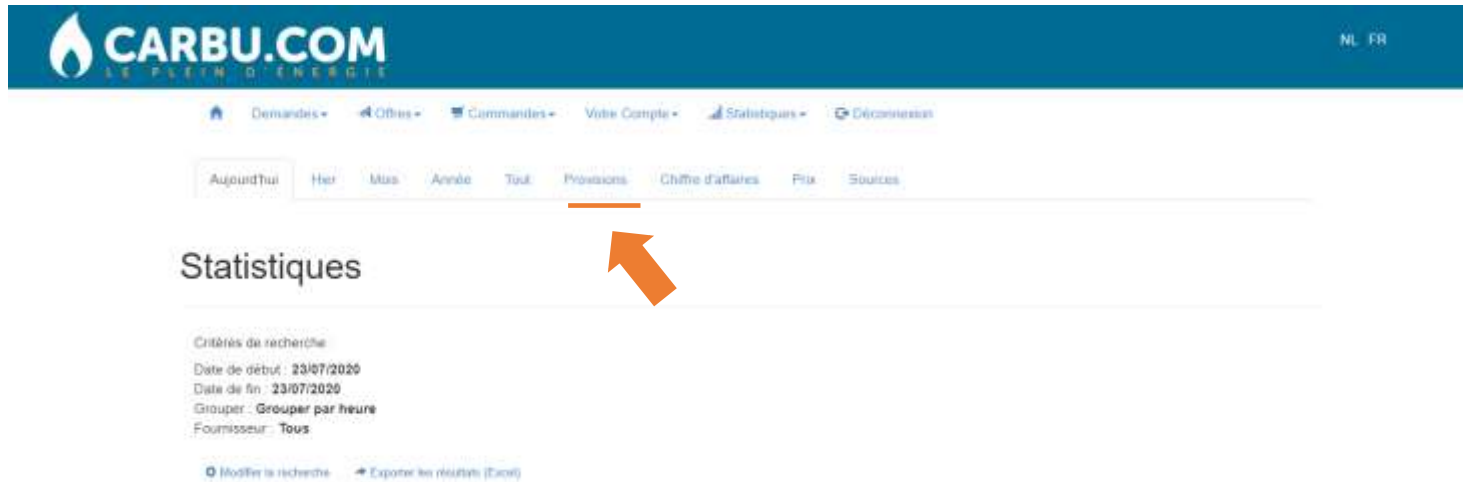
- **Affichage des résultats sur la durée :**
 - Vos résultats de ventes s’affichent avec un récapitulatif de la période et le détail des quantités vendues sur la période.



- **Affichage de l’ensemble de vos ventes sur nos sites :**
 - Estimez vos performances sur nos sites dans la durée



- **Etat de vos provisions**
 - Sélectionnez l'onglet provisions



The screenshot shows the CARBU.COM website interface. At the top, there is a dark blue header with the CARBU.COM logo and the tagline 'LE PLEIN D'ÉNERGIE'. To the right of the logo, there are language options 'NL' and 'FR'. Below the header, there is a navigation bar with several menu items: 'Demandes', 'Offres', 'Commandes', 'Votre Compte', 'Statistiques', and 'Déconnexion'. Underneath this, there is a secondary navigation bar with tabs for 'Aujourd'hui', 'Hier', 'Mars', 'Année', 'Tous', 'Provisions', 'Chiffre d'affaires', 'Prix', and 'Sources'. The 'Provisions' tab is highlighted with a red underline, and a red arrow points to it from the left. Below the navigation bars, the main content area is titled 'Statistiques'. Under this title, there are search criteria: 'Critères de recherche', 'Date de début: 23/07/2020', 'Date de fin: 23/07/2020', 'Grouper: Grouper par heure', and 'Fournisseur: Tous'. At the bottom of this section, there are two buttons: 'Modifier la recherche' and 'Exporter les résultats (Excel)'. A large, faint, stylized flame graphic is visible on the right side of the page.

- **Affichage de vos provisions**
 - Le récapitulatif de vos provisions vous indique l’état et l’utilisation de vos provisions

Statistiques

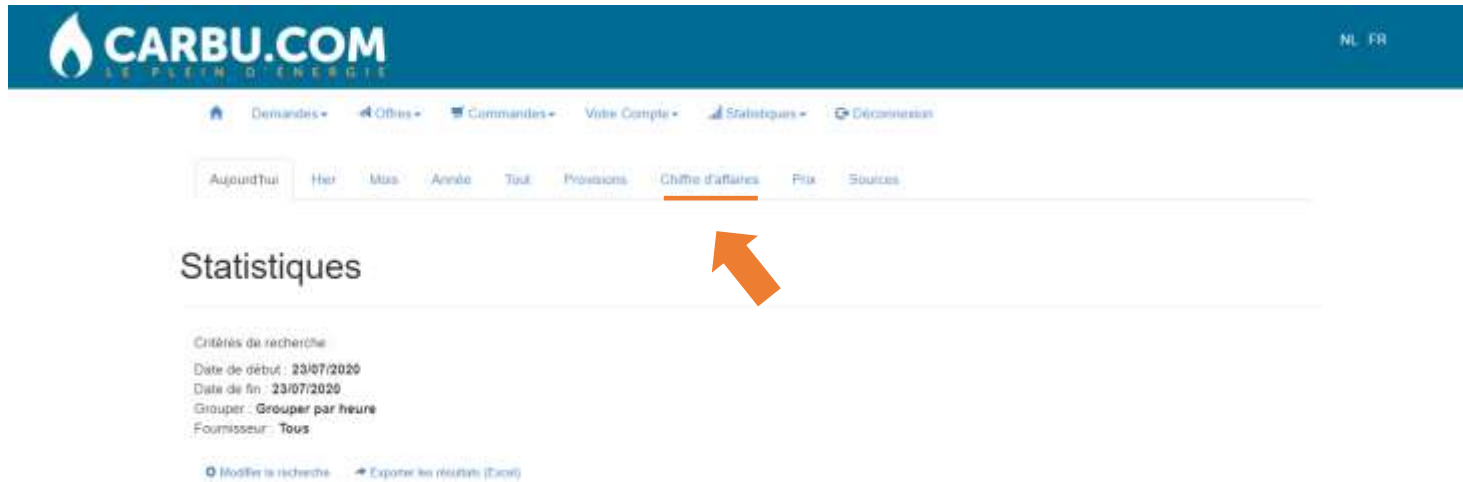
Cliquez de rechercher :
 Date de début : 01/05/2020
 Date de fin : 18/05/2020
 Sélecteur : Sélection par jour
 Fourmillass : Tous

Voir le sommaire Récapitulatif des provisions

Récapitulatif	
0. Total	113,00 €
Quantité Annulée	1,00%
Consommation de provision	-107,00 €
Reste consommé	30,00 €
Total de provision	670,00 €

Date	Qt. Vendue	Quantité Annulée	Consommation de provision	Reste consommé	Reste de provision
01/05/2020					
02/05/2020	1,00 L		-10,00 €		
03/05/2020					
04/05/2020	2,00 L		-10,00 €		
05/05/2020	20,00 L		-10,00 €		30,00 €
06/05/2020	1,00 L		-10,00 €		
07/05/2020	1,00 L		-10,00 €		
08/05/2020	20,00 L		-10,00 €		
09/05/2020					
10/05/2020	1,00 L		-10,00 €		
11/05/2020	1,00 L		-10,00 €		
12/05/2020	1,00 L		-10,00 €		
13/05/2020					30,00 €
14/05/2020	1,00 L	1,00 L	-10,00 €	30,00 €	110,00 €
15/05/2020	1,00 L		-10,00 €		
16/05/2020					
Total	113,00 L	1,00 L	-107,00 €	30,00 €	670,00 €

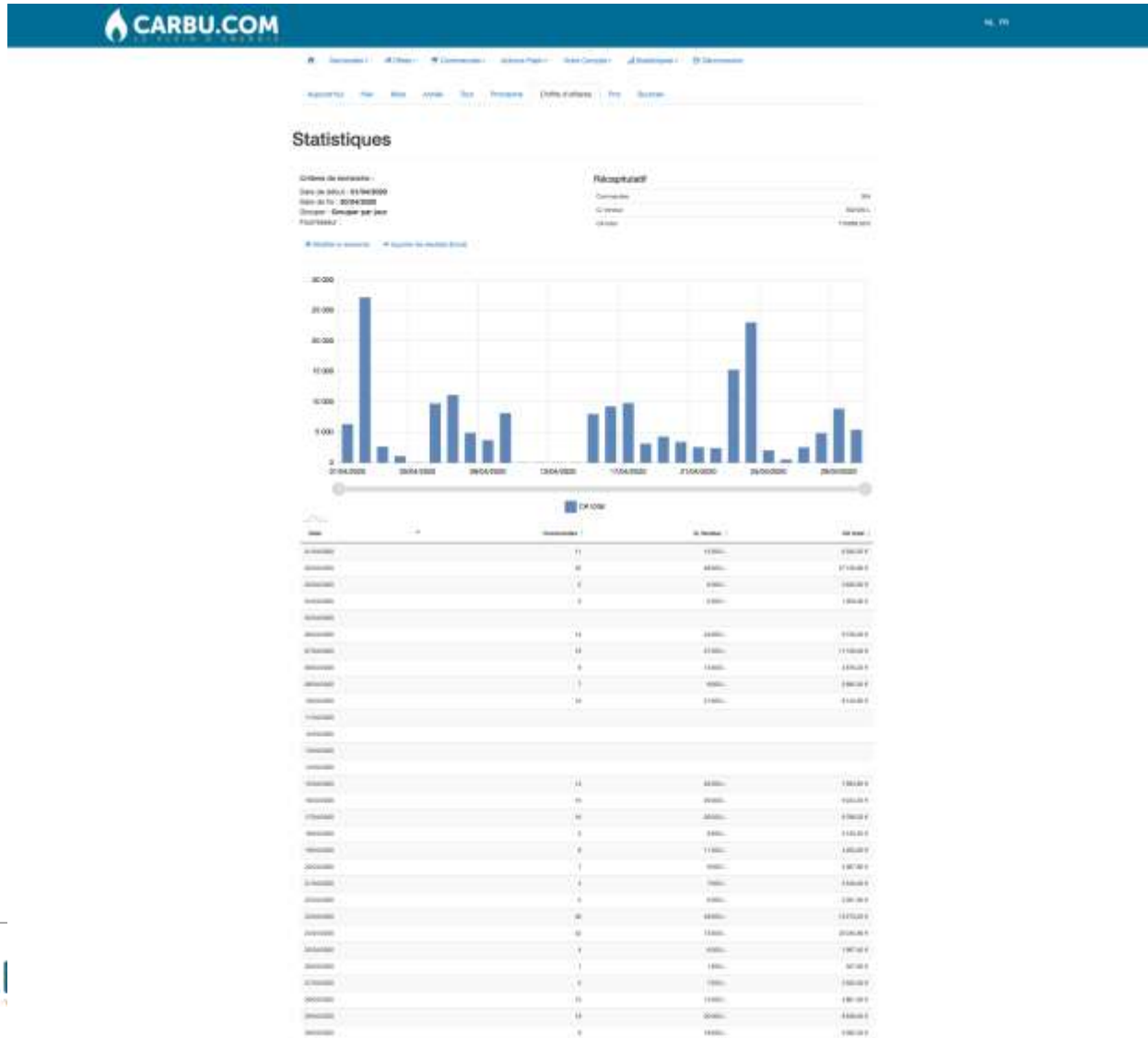
- **Votre chiffre d'affaires**
 - Sélectionnez l'onglet chiffre d'affaires



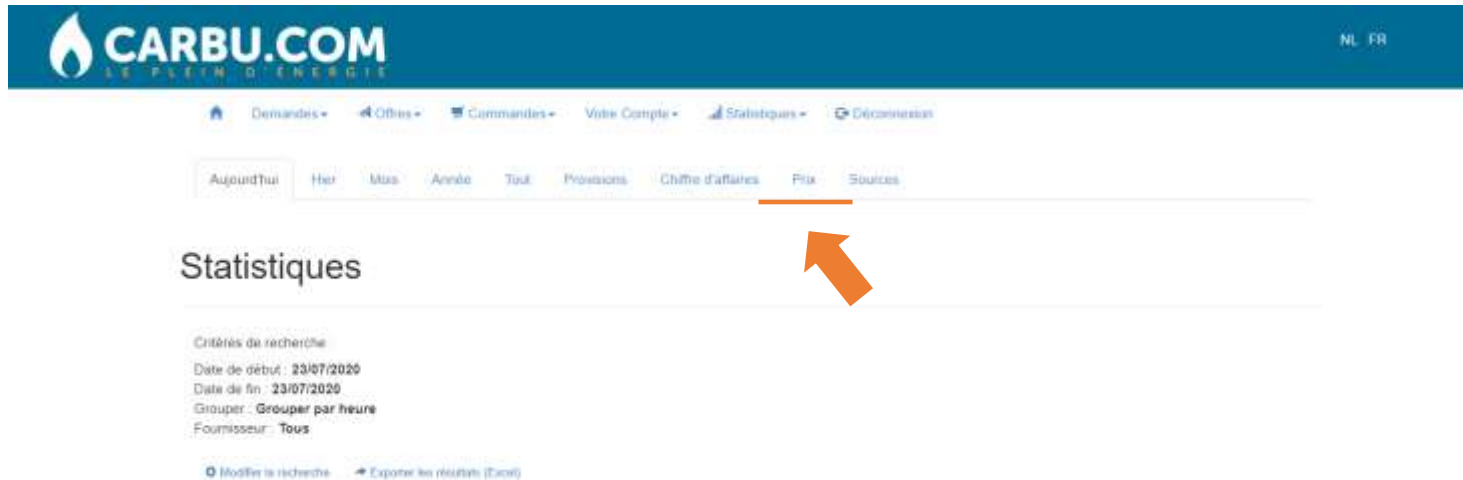
The screenshot shows the CARBU.COM website interface. At the top, there is a dark blue header with the CARBU.COM logo and the tagline 'LE PLEIN D'ÉNERGIE'. To the right of the logo, there are language options 'ML FR'. Below the header, there is a navigation bar with several menu items: 'Demandes', 'Offres', 'Commandes', 'Votre Compte', 'Statistiques', and 'Déconnexion'. Underneath the navigation bar, there is a sub-menu with tabs for 'Aujourd'hui', 'Hier', 'Mars', 'Année', 'Tous', 'Provisions', 'Chiffre d'affaires', 'Prix', and 'Sources'. The 'Chiffre d'affaires' tab is currently selected and highlighted with a red underline. An orange arrow points to this tab. Below the sub-menu, the main content area is titled 'Statistiques'. Under this title, there are search criteria: 'Critères de recherche', 'Date de début: 23/07/2020', 'Date de fin: 23/07/2020', 'Grouper: Grouper par heure', and 'Fournisseur: Tous'. At the bottom of the search criteria, there are two buttons: 'Modifier la recherche' and 'Exporter les résultats (Excel)'.

- **Affichage de votre chiffre d’affaires**

- Le résultat récapitulatif et le détail de votre chiffre d’affaires pour la période donnée s’affiche.



- Vos prix de vente
 - Sélectionnez l'onglet prix



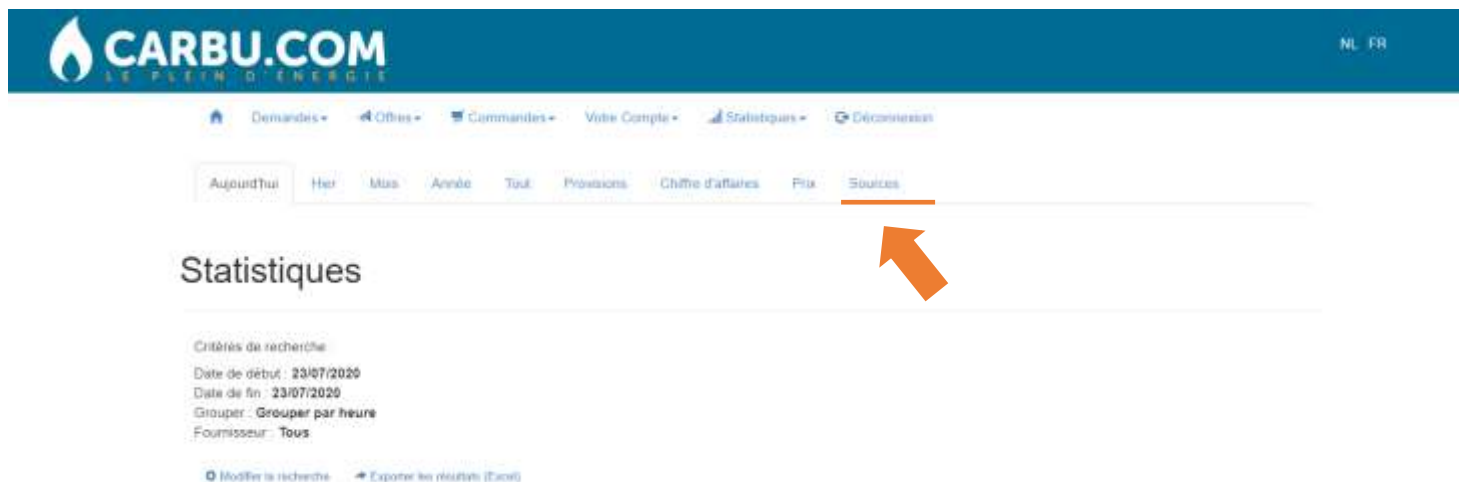
The screenshot shows the CARBU.COM website interface. At the top, there is a dark blue header with the CARBU.COM logo and the tagline 'LE PLEIN D'ÉNERGIE'. To the right of the logo, there are language options 'NL' and 'FR'. Below the header, a navigation bar contains several menu items: 'Demandes', 'Offres', 'Commandes', 'Votre Compte', 'Statistiques', and 'Déconnexion'. Underneath this, a secondary navigation bar features tabs for 'Aujourd'hui', 'Hier', 'Mars', 'Année', 'Tous', 'Provisions', 'Chiffre d'affaires', 'Prix', and 'Sources'. The 'Prix' tab is highlighted with an orange underline, and a large orange arrow points to it from the right. Below the navigation, the main content area is titled 'Statistiques'. Under this title, there are search criteria: 'Critères de recherche', 'Date de début: 23/07/2020', 'Date de fin: 23/07/2020', 'Grouper: Grouper par heure', and 'Fournisseur: Tous'. At the bottom of this section, there are two links: 'Modifier la recherche' and 'Exporter les résultats (Excel)'. A large, faint flame graphic is visible on the right side of the page.

- **Affichage de vos prix**
 - Suivez l’évolutions de vos prix de vente pour la période donnée.



- **Les sources**

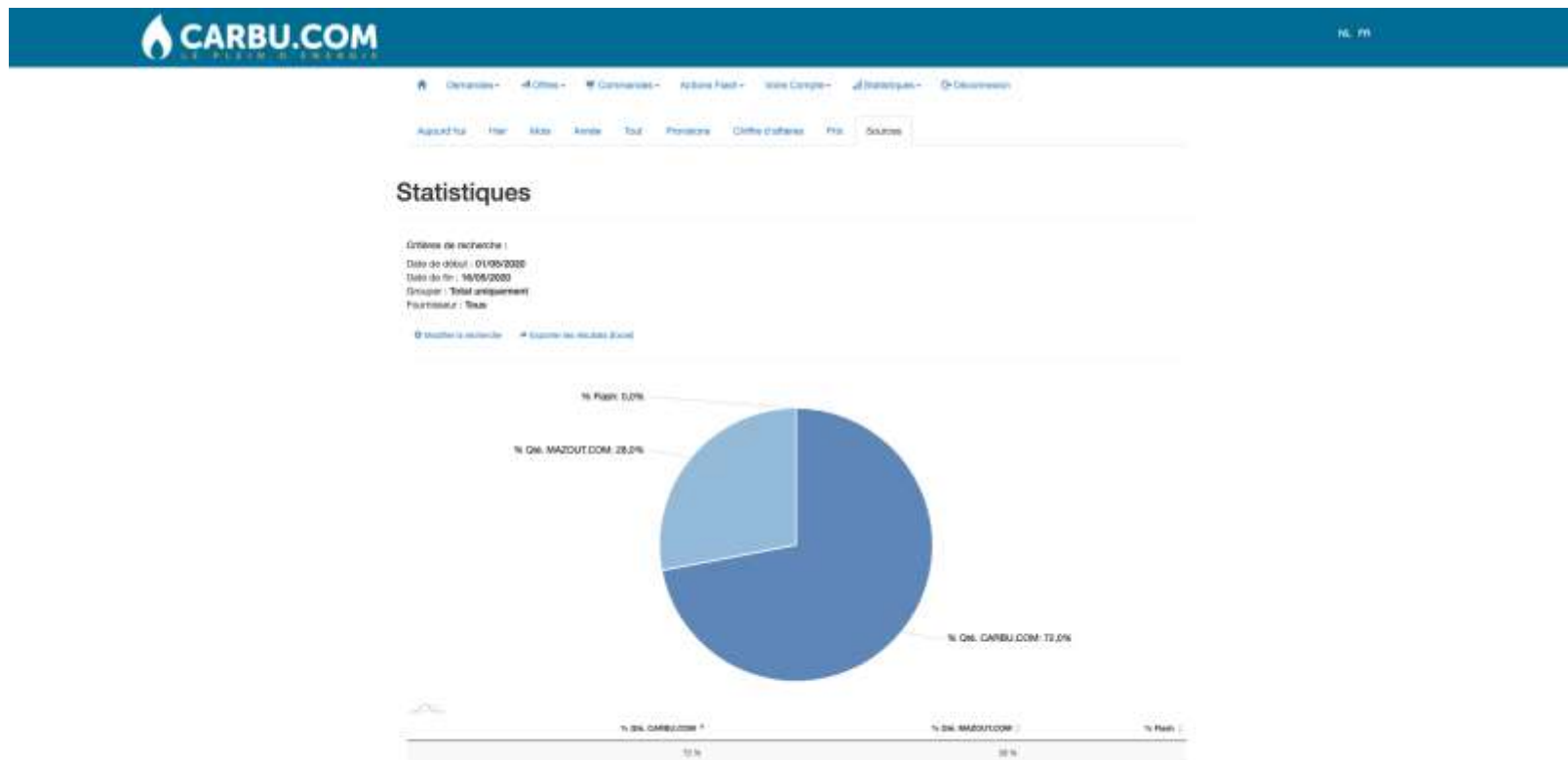
- Sélectionnez l'onglet sources pour estimer les performances de chaque canal de vente : CARBU.COM, MAZOUT.COM et précédemment, ventes Flash*



The screenshot shows the CARBU.COM website interface. At the top, there is a dark blue header with the CARBU.COM logo and the tagline 'LE PLEIN D'ÉNERGIE'. Below the header, there is a navigation bar with several menu items: 'Demandes', 'Offres', 'Commandes', 'Votre Compte', 'Statistiques', and 'Déconnexion'. Underneath, there is a secondary navigation bar with tabs for 'Aujourd'hui', 'Hier', 'Mars', 'Année', 'Tout', 'Provisions', 'Chiffre d'affaires', 'Prix', and 'Sources'. The 'Sources' tab is highlighted with an orange underline, and an orange arrow points to it from the right. Below the navigation bars, the main content area is titled 'Statistiques'. Under this title, there are search criteria: 'Critères de recherche', 'Date de début: 23/07/2020', 'Date de fin: 23/07/2020', 'Grouper: Grouper par heure', and 'Fournisseur: Tous'. At the bottom of this section, there are two buttons: 'Modifier la recherche' and 'Exporter les résultats (Excel)'.

* Les ventes Flash ont été abandonnées, il reste cependant possible d'en afficher les résultats.

- **Affichage des sources (canaux de vente)**
 - Estimez la performance de vos canaux de vente.



- Votre module de statistiques vous permet également de :
 - Faire les recherches sur les critères de votre choix avec « Modifier la recherche »
 - « Exporter les résultats » au format Excel sur la base des critères sélectionnés

The screenshot displays the CARBU.COM website interface. At the top, the logo and navigation menu are visible. The main content area is titled 'Statistiques' and shows search criteria: 'Date de début : 23/07/2020', 'Date de fin : 23/07/2020', 'Grouper : Grouper par heure', and 'Fournisseur : Tous'. Below these criteria, two buttons are highlighted with orange circles: 'Modifier la recherche' and 'Exporter les résultats (Excel)'. Two orange arrows point upwards towards these buttons.

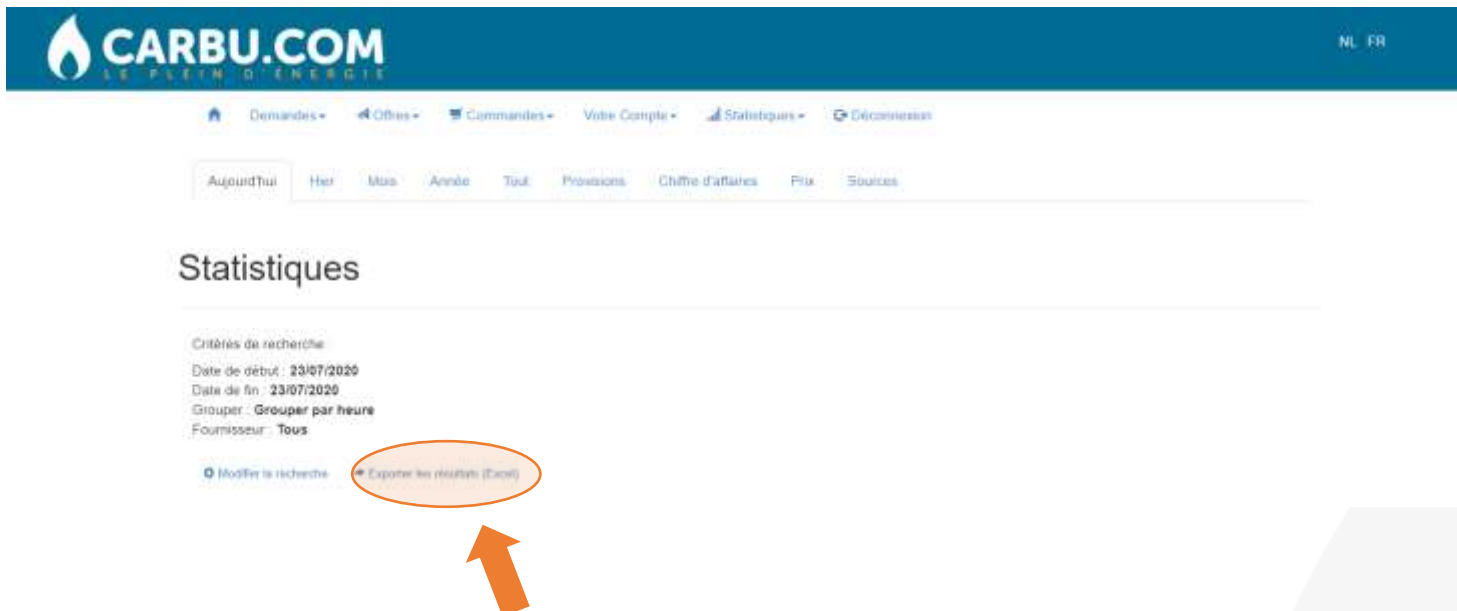
- **Faire des recherches sur des critères de votre choix – « Modifier la recherche »**
 - Affichez vos résultats sur les critères de votre choix en sélectionnant les « tags » qui vous intéressent dans la liste qui vous est proposée pour l'affichage du graphique et du tableau de résultats

The screenshot displays the CARBU.COM 'Statistiques' (Statistics) page. A modal window titled 'Critères de recherche' (Search criteria) is open, allowing users to filter their data. The modal includes the following sections:

- Date de début** (Start date): 23/07/2020. Options: Aujourd'hui, Semaine, Mois, Année.
- Date de fin** (End date): 23/07/2020. Options: Hier, Semaine précédente, Mois précédent, Année précédente.
- Grouper** (Group by): Grouper par heure.
- Graphique** (Chart): A dropdown menu with 'Quantité Vendue' selected. An orange arrow points to this dropdown.
- Tableau** (Table): A row of buttons for 'Commandes', 'Quantité Vendue', and 'CA total'. An orange arrow points to the 'Quantité Vendue' button.
- Buttons at the bottom: 'Calculer' (Calculate) and 'Fermer' (Close).

The background shows the 'Statistiques' page with a graph and a summary of the current search criteria: 'Date de début: 23/07/2020', 'Date de fin: 23/07/2020', 'Grouper: Grouper par heure', and 'Résumé: Tous'.

- **Exporter les résultats qui vous intéressent au format Excel :**
 - Cliquez sur « Exporter les résultats (Excel) » pour que ceux-ci soient téléchargés directement sur votre ordinateur.



The screenshot shows the CARBU.COM website interface. At the top, there is a dark blue header with the logo and navigation links. Below the header, there is a navigation bar with various options. The main content area is titled 'Statistiques' and displays search criteria: 'Date de début : 23/07/2020', 'Date de fin : 23/07/2020', 'Grouper : Grouper par heure', and 'Fournisseur : Tous'. At the bottom of the search criteria, there are two buttons: 'Modifier la recherche' and 'Exporter les résultats (Excel)'. The 'Exporter les résultats (Excel)' button is highlighted with an orange circle, and an orange arrow points to it from below.

Astuce : Le format Excel vous permet d'intégrer ces résultats dans vos propres tableaux de bords et outils statistiques.